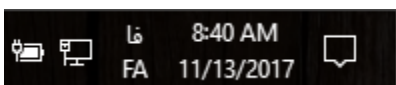


## نحوه به روز رسانی مودم های SHM-D01

با سلام و احترام خدمت شما دوستان عزیز

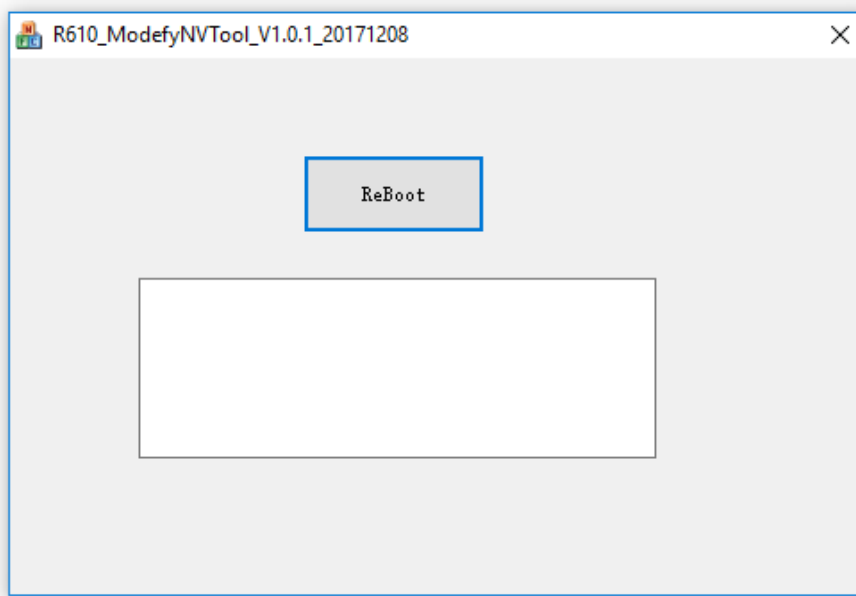
با توجه به برنامه راهبردی شرکت در جهت ارتقا کیفیت خدمات، تغییراتی به این منظور در شبکه شاتل موبایل ایجاد شد تا شما بتوانید با کیفیت بهتری به اینترنت خود دسترسی داشته باشید.

برای این منظور کافی است مودم خود را با کابل LAN به یک سیستم کامپیوتری متصل نمایید



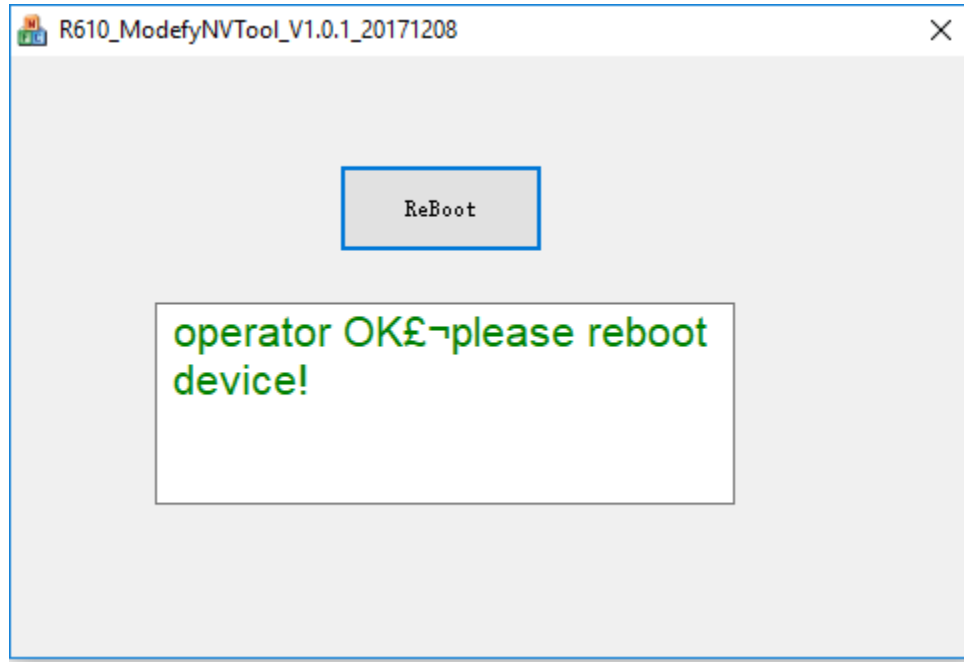
سپس فایل به روز رسانی را از حالت فشرده خارج کنید و فایل به روزرسانی به نام ModefyNVTool را اجرا نمایید.

	config	12/2/2017 6:49 AM	Configuration settings	1 KB
	ModefyNVTool	12/8/2017 7:03 AM	Application	324 KB



دکمه Reboot را بزنید

بعد از بازه زمانی کوتاهی تصویر ذیل برای شما نمایان میگردد



بعد از چند ثانیه لطفا مودم خود را یک بار خاموش و روشن نمایید.

با سپاس از شما